

Volkspelen

Korte inhoud:

- 1) Breinbreker Toren Bouwen (Tower of Handy)
- 2) Ringwerpen
- 3) Bakschieten (Mijole)
- 4) Voetbalspel groot (Weykick octogonaal)
- 5) Voetbalspel klein (Weykick rechthoekig)
- 6) Kaasbolrollen (Trou Madame)
- 7) Stangenbiljart
- 8) Sjoelbak
- 9) Knikkerbiljart groot (Japanse biljart)
- 10) Tafelbowling
- 11) Tafelhockey
- 12) Rekker-trekker (Passe-trappe)
- 13) Kaasspel (Gruyère)
- 14) Kikkerspel (Pudebak)
- 15) Mannetjesspel
- 16) Knikkerbiljart klein (Russische biljart)
- 17) Toptafel
- 18) Tonspel
- 19) Tafelkegelspel
- 20) Flipperkastbowling (Riboulette)
- 21) Breinbreker Tangram
- 22) Breinbreker Kleurenpuzzel

1

Breinbreker Toren Bouwen (Tower of Handy)



Materiaal:

- ✓ plaat met drie houten staven
- ✓ 7 houten schijven van klein naar groot

Aantal spelers: 1

Spelregels:

Bouw de toren op de middelste staaf. Verplaats heel de toren naar een andere staaf, maar daarbij moet je wel 3 regels volgen:

1. De schijven worden één per één verplaatst.
2. Je mag nooit een grote schijf op een kleinere schijf plaatsen.
3. De schijven moeten altijd op een van de 3 staven zijn.

2

Ringwerpen



Materiaal:

- ✓ Houten bord met 10 pinnen
- ✓ 7 rubberringen

Aantal spelers: 1

Spelregels:

De ringen rond de houten pinnetjes werpen.

3

Bakschieten(mijole)



Materiaal:

- ✓ Houten bak met 1 gat
- ✓ 6 metalen schijven

Aantal spelers: 1

Spelregels: De metalen schijven van op 2m afstand naar het spelbord gooien.

- Schijf in het gat = 3 punten
- Schijf die de lijn raakt = 2 punten
- Schijf op het spelbord = 1 punt
- Schijf naast het spelbord = -1punt

4

Magnetisch Voetbalspel groot (Weykick octogonaal)



Materiaal:

- ✓ Achthoekige houten bak met 2 doelen
- ✓ 3 blauwe houten voetbalspelers uit 2 delen (magnetisch)
- ✓ 3 rode houten voetbalspelers uit 2 delen (magnetisch)
- ✓ 1 groen houten voetballetje
- ✓ 2x scorebordjes om in de voorziene gaatjes in het bord te plaatsen

Aantal spelers: 2

Spelregels:

Het bovenste deel van de voetbalspeler plaats je op het veld. Het magneetje plaats je onderaan de voetbaltafel. Elke speler verdedigt zijn goal en maakt doelpunten met zijn magnetische speler. Let wel (!)ze worden langs onderaan het speelveld bespeeld.

5

Magnetisch Voetbalspel klein (Weykick rechthoekig)



Materiaal:

- ✓ houten bak met 2 doelen
- ✓ 2 blauw gestreepte houten voetbalspelers uit 2 delen (magnetisch)
- ✓ 2 rode houten voetbalspelers uit 2 delen (magnetisch)
- ✓ 1 geel houten voetballetje
- ✓ 2x scorebordjes om in de voorziene gaatjes in het bord te plaatsen


Aantal spelers: 2

Spelregels:

Het bovenste deel van de voetbalspeler plaats je op het veld. Het magneetje plaats je onderaan de voetbaltafel. Elke speler verdedigt zijn goal en maakt doelpunten met zijn magnetische speler. Let wel (!)ze worden langs onderaan het speelveld bespeeld.

6

Kaasbolrollen (trou madame)



Materiaal:

- ✓ Houten bak met 9 poortjes
- ✓ 5 houten "kaasbollen"

Aantal spelers: 1

Spelregels:

De kaasbollen rollen over de grond om zo door de poortjes met de hoogste score te geraken.

7

Stangenbiljart



Materiaal:

- ✓ Houten bak met 2 stangen
- ✓ 1 blauwe biljartbal

Aantal spelers: 1

Spelregels:

Hou de 2 stangen tegen elkaar en plaats de biljartbal op het verste deel van het spel. Door de stangen te bewegen probeer je de biljartbal zo dicht mogelijk tot bij jou te brengen.

8

Sjoelbak



Materiaal:

- ✓ Houten bak met 4 kleine poortjes
- ✓ 18 houten schijven

Aantal spelers: 1

Spelregels:

Schuif de houten schijven naar achter toe en probeer om door de poortjes met de hoogste score te geraken.

9

Knikkerbiljart groot (japanse biljart)



Materiaal:

- ✓ Houten lange bak met 8 gaten
- ✓ 5 houten ballen

Aantal spelers: 1

Spelregels:

Rol de houten ballen naar achter toe en probeer in de gaten met de hoogste score terecht te komen.

10

TafelBowling



Materiaal:

- ✓ Houten lange bak met 9 zwarte bolletjes om kegels op te zetten
- ✓ 9 houten kegels
- ✓ 3 houten balletjes

Aantal spelers: 1

Spelregels:

Rol de houten ballen naar achter toe en probeer zoveel mogelijk kegels omver te gooien.

11

Tafelhockey



Materiaal:

- ✓ Houten bak met 2 goals
- ✓ 2 witte plastic handvaten
- ✓ 1 gele plasticen schijf

Aantal spelers: 2

Spelregels:


Elke speler verdedigt zijn doel en probeert goals te maken door de schijf met het handvat te verschuiven.

2 spelregels:

1. De middellijn niet overschrijden.
2. De halve cirkel voor het doel van de tegenstander niet betreden.

12

Rekker-trekker (Passe-trappe)



Materiaal:

- ✓ Houten groene bak met 2 rekkers en tussenschot met poortje
- ✓ 10 houten schijven

Aantal spelers: 2

Spelregels:

Elke speler schiet zijn 5 schijven zo snel mogelijk door het poortje. Diegene die geen schijven meer heeft in zijn kamp, is gewonnen. De aangekomen schijven van zijn tegenstander moeten ook teruggeschoten worden. Dit alles gebeurt met één hand!

13

Kaasspel (gruyère)



Materiaal:

- ✓ 2 houten kaders met gaten en een touw met houdertje om balletje in te steken
- ✓ Rood houten balletje

Aantal spelers: 1

Spelregels:

De kleine bol wordt naar boven getrokken door het manoevreren van 2 touwen. Dit alles in een slalom tussen de gaten.

14

Kikkerspel (pudebak)



Materiaal:

- ✓ Houten bak met kikker
- ✓ 6 metalen schijven


Aantal spelers: 1

Spelregels:

Proberen de metalen schijven in de gaten te gooien. Extra punten voor de kikkermuil!

15

Mannetjesspel



Materiaal:

- ✓ Houten bak met 6 kegels (mannetjes) op scharnier
- ✓ Houten kraan met touw en balletje

Aantal spelers: 1

Spelregels:

Met het houten bolletje tracht men, door nauwkeurig te mikken, zoveel mogelijk mannetjes achterover te doen vallen. Elk mannetje heeft een eigen puntenwaarde.

16

Knikkerbiljart klein (Russische biljart)



Materiaal:

- ✓ Houten bak met gaten
- ✓ 8 houten balletjes

Aantal spelers: 1

Spelregels:

Tracht met een tik van de vingers (zoals bij een knickerspel) de balletjes in de gaten te krijgen.

17

Toptafel



Materiaal:

- ✓ Houten vierkante bak met verschillende poortjes
- ✓ 13 houten kegeltjes
- ✓ Touw met houten stokje dat dient als handvat
- ✓ Tol

Aantal spelers: 1

Spelregels:

Plaats alle kegeltjes op de bolletjes voorzien in de bak. Draai het touw om de tol en steek het houten stokje door de opening van de houten bak. Plaats de tol in de houder en geef een ruk aan het touw, zodat de tol gelanceerd wordt. Probeer zoveel mogelijk kegeltjes te raken.

18

Tonspel



Materiaal:

- ✓ Houten bak met gaten
- ✓ 8 metalen schijven

Aantal spelers: 1

Spelregels:

Proberen de metalen schijven in de gaten te gooien. Trek daarna de schuif open en zie hoeveel je gescoord hebt.

19

Tafelkegelspel



Materiaal:

- ✓ Houten bak met mast met een touw en balletje aan
- ✓ 9 houten kegeltjes

Aantal spelers: 1

Spelregels:

De bol wordt via de buitenzijde van het tafelkegelspel naar de kegels geslingerd. Wie in 1 of 2 beurten het hoogst aantal kegeltjes vloert, wint.

20

Flipperkastbowling (riboulette)



Materiaal:

- ✓ Houten bak met lanceerbaan zoals in een flipperkast
- ✓ 9 houten kegels
- ✓ 3 houten balletjes

Aantal spelers: 1

Spelregels:

Rol met een balletje omheen de hindernis en probeer zoveel mogelijk kegels te raken.

21

Breinbreker tangram





Materiaal:



- ✓ Houten vierkante inlegbak
- ✓ 7 Houten stukken in verschillende vormen

Aantal spelers: 1

Spelregels:

Chinese puzzel van de 17^e eeuw. Probeer volgende figuren te maken. Oplossing zie achterkant. Daarna probeer je alle stukken in de inlegbak te krijgen.





22

Breinbreker kleurenpuzzel



Materiaal:

- ✓ Houten vierkante inlegbak
- ✓ 16 Houten vierkanten in verschillende kleuren

Aantal spelers: 1

Spelregels:

Plaats de 16 gekleurde vierkanten zo dat er in elke horizontale, verticale en diagonale lijn andere kleuren voorkomen.